



ФЕДЕРАЛЬНАЯ СЛУЖБА
ГОСУДАРСТВЕННОЙ СТАТИСТИКИ

Оперативные итоги естественного движения населения Пензенской области



январь-апрель 2022 года



ФЕДЕРАЛЬНАЯ СЛУЖБА
ГОСУДАРСТВЕННОЙ СТАТИСТИКИ

Оперативные итоги естественного движения населения

Пензенской области

январь-апрель 2022 года

- 01 ЕСТЕСТВЕННОЕ ДВИЖЕНИЕ НАСЕЛЕНИЯ
- 02 ЧИСЛО ЗАРЕГИСТРИРОВАННЫХ РОДИВШИХСЯ
- 03 ЧИСЛО ЗАРЕГИСТРИРОВАННЫХ УМЕРШИХ
- 04 ПОКАЗАТЕЛИ МЛАДЕНЧЕСКОЙ СМЕРТНОСТИ
- 05 ЧИСЛО ЗАРЕГИСТРИРОВАННЫХ БРАКОВ
- 06 ЧИСЛО ЗАРЕГИСТРИРОВАННЫХ РАЗВОДОВ

* Ежемесячные данные оперативной статистики





01



ЕСТЕСТВЕННОЕ ДВИЖЕНИЕ НАСЕЛЕНИЯ

Показатели естественного движения населения

Январь-апрель 2022 года

-4,6 тыс. чел.

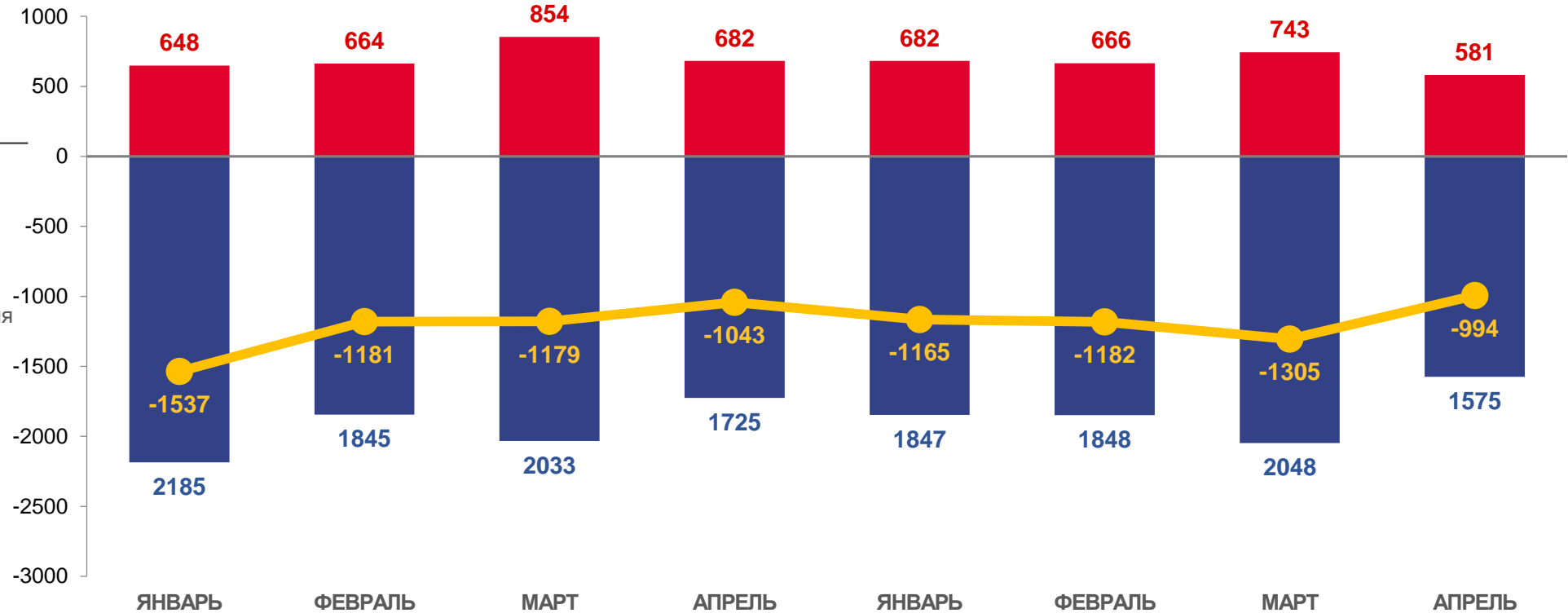
Естественный прирост (убыль) населения

2,7 тыс. чел.

Число родившихся

7,3 тыс. чел.

Число умерших



2021

2022

■ Число родившихся
 ■ Число умерших (человек)
 — Естественный прирост



02



ЧИСЛО ЗАРЕГИСТРИРОВАННЫХ РОДИВШИХСЯ ЧЕЛОВЕК

Рождаемость

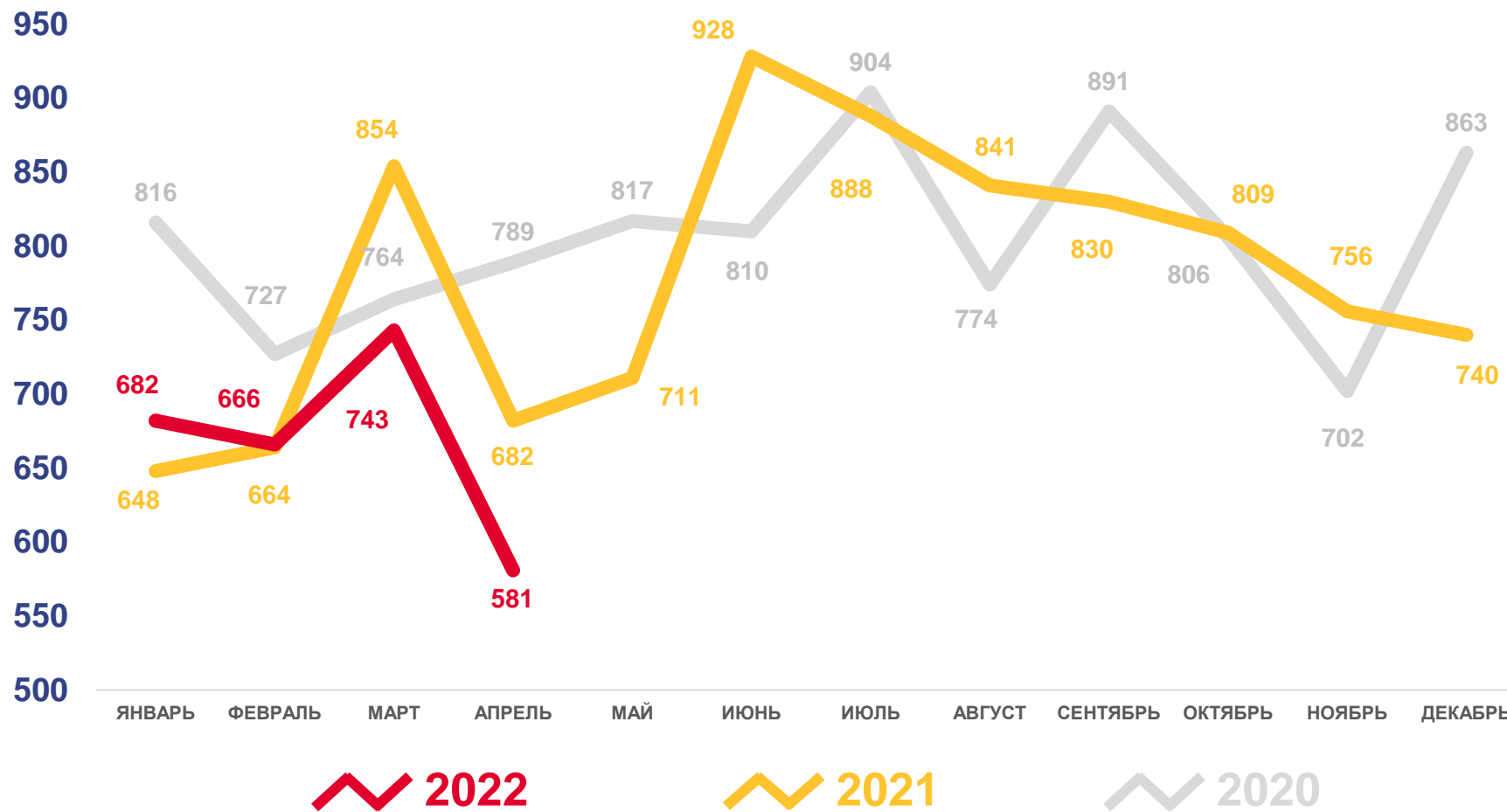
Январь-апрель 2022 года

2,7 тыс. чел.

Число зарегистрированных родившихся

-6,2 %

Изменение к январю –апрелю 2021 года



03



ЧИСЛО ЗАРЕГИСТРИРОВАННЫХ УМЕРШИХ

ЧЕЛОВЕК

Смертность

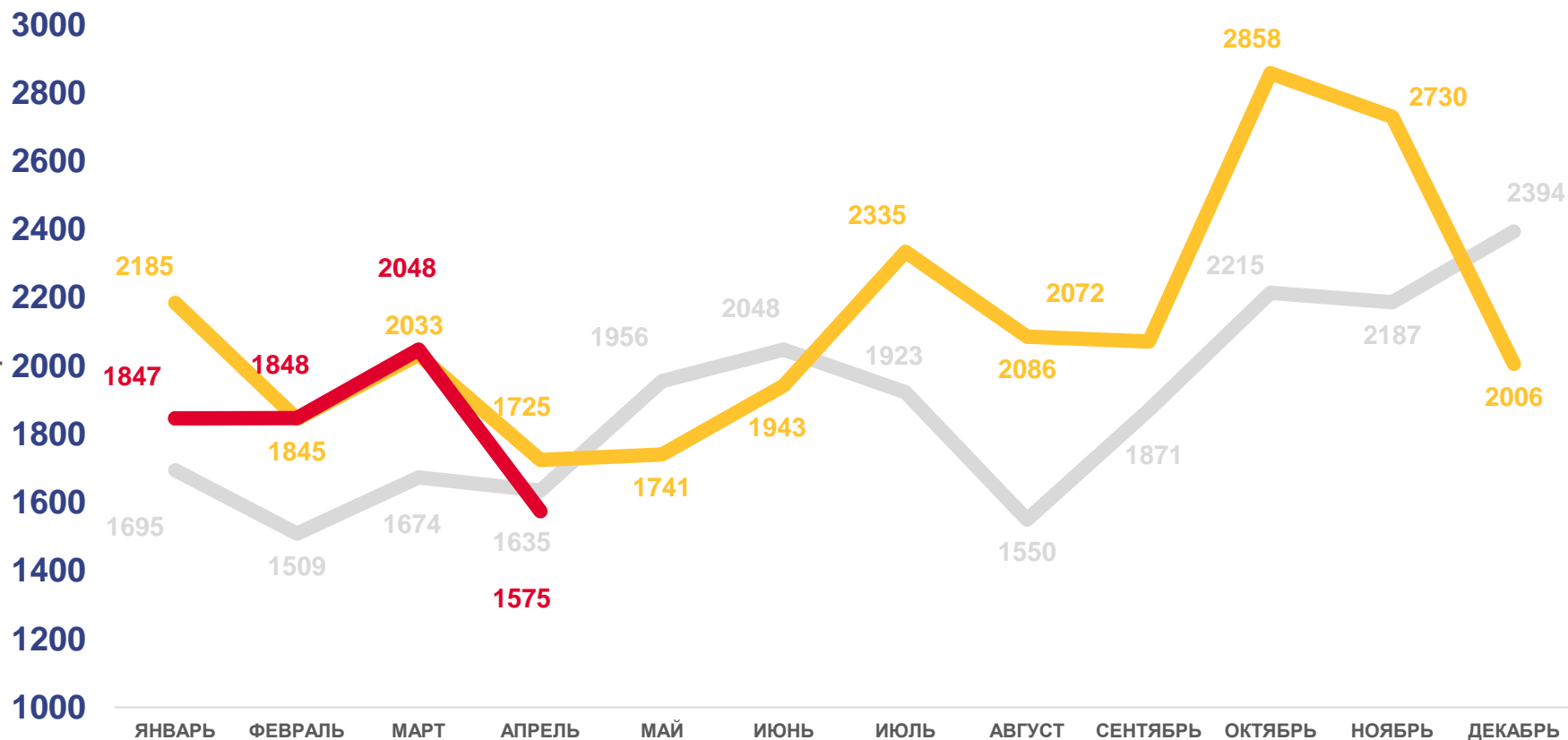
Январь-апрель 2022 года

7,3 тыс. чел.

Число зарегистрированных умерших

-6,0 %

Изменение к январю-апрелю 2021 года



2022

2021

2020



04



ПОКАЗАТЕЛИ МЛАДЕНЧЕСКОЙ СМЕРТНОСТИ

ЧЕЛОВЕК

Январь-апрель 2022 года

9 чел.

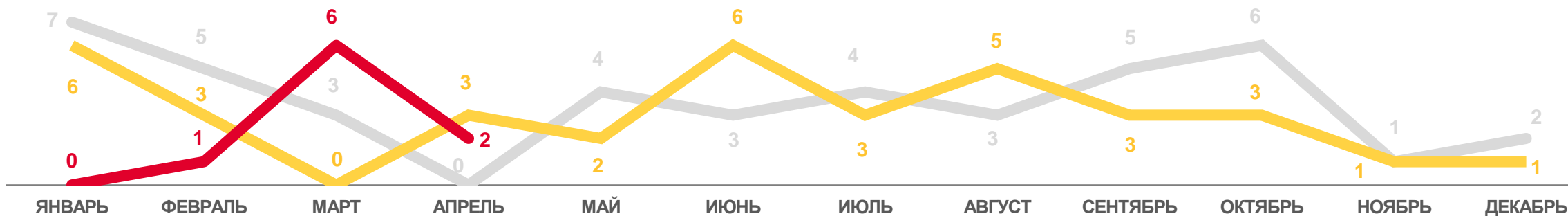
Число умерших в возрасте до 1 года

2,9‰ в расчете на 1000 родившихся живыми

Коэффициент младенческой смертности

-25,0 %

Изменение к январю-апрелю 2021 года



2022

2021

2020



05



ЧИСЛО ЗАРЕГИСТРИРОВАННЫХ БРАКОВ

ЕДИНИЦ

Брачность

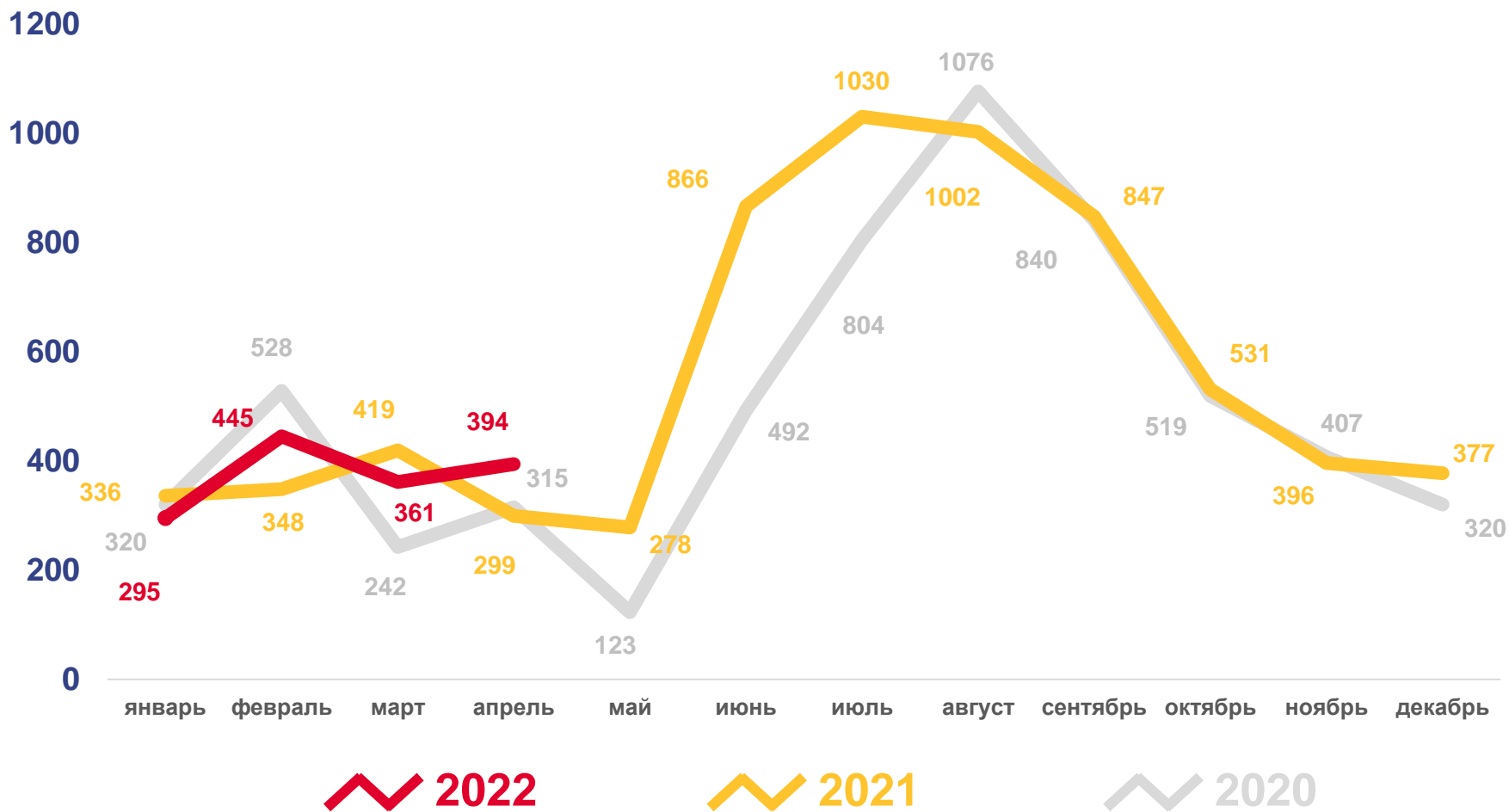
Январь-апрель 2022 года

1,5 тыс. браков

Число зарегистрированных браков

+6,6 %

Изменение к январю-апрелю 2021 года



06



ЧИСЛО ЗАРЕГИСТРИРОВАННЫХ РАЗВОДОВ

ЕДИНИЦ

Разводимость

Январь-апрель 2022 года

1,5 тыс. разводов

Число зарегистрированных разводов

-7,6 %

Изменение к январю-апрелю 2021 года

